

SERIE 630

POLEAS MANUALES



Las poleas diferenciales "JAGUAR" son unos aparatos manuales que combinan, calidad, seguridad y rendimiento. Son ligeras de peso y de dimensiones reducidas, siendo su manejo muy sencillo.

Los ganchos de suspensión y carga están forjados en acero de alta resistencia y van provistos de pestillos de seguridad, pudiendo rotar 360°. Los discos de freno son de doble guarnición y no contienen partículas metálicas ni materiales tóxicos.

Las cadenas de eslabones están fabricadas en acero de alta resistencia y cumpliendo las normas nacionales e internacionales vigentes.

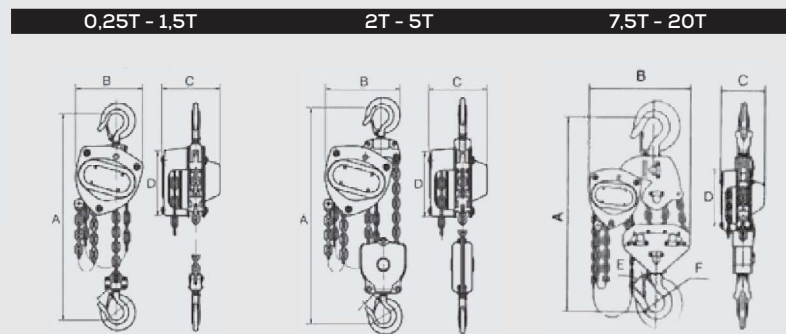
Todos los polipastos manuales de cadena JAGUAR se prueban por encima de su capacidad nominal. Cada polipasto se entrega con un certificado de prueba donde consta el número de serie y con un manual de instrucciones que contiene la Declaración de Conformidad CE.

Nota:

Las poleas diferenciales JAGUAR no están diseñadas para la elevación de personas y no deben ser utilizados con este fin.


OPCIONAL

- Cadenas en Acero Inoxidable
- Gancho en acero inoxidable.
- Bolsa recogedor de cadena.
- Bolsa transporte.



CAPACIDAD (T.)	N° DE RAMALES	FUERZA (N.)	PESO CON 3 M. (KGS.)	PESO MTS. MÁS ELEVAC.	ABERTURA GANCHOS (MM.)	DIMENSIONES			
						A	B	C	D
250	1	220	3,5	1,29	15	230	100	110	109
500	1	260	8	1,50	23	307	120	116	122
1.000	1	320	11	1,69	27	360	147	134	150
1.500	1	390	15,2	2,04	30	420	180	146	184
2.000	2	330	15,8	2,44	35	440	170	134	150
3.000	2	400	22,4	3,14	40	504	204	146	184
4.000	2	430	39	5,34	45	616	252	176	226
5.000	2	430	39	5,34	45	616	252	176	226
7.500	3	440	58	7,84	50	740	370	176	226
10.000	4	440	68	9,74	50	800	410	176	226
15.000	6	460	125	15,68	75	1020	410	215	226
20.000	8	440x2	154	19,48	75	980	620	230	226

ACCESORIOS RECOMENDADOS




BOLSA RECOCER CADENA



CARRITO TIPO A SERIE 500
 Pág. 22



PINZAS DE ANCLAJE MODELO BC
 Pág. 25



CADENA INOXIDABLE



BOLSA TRANSPORTE

SERIE 650

POLEAS MANUALES CON LIMITADOR DE CARGA

La polea diferencial JAGUAR SERIE 650 está diseñada para ofrecer al usuario la mayor comodidad y seguridad durante su uso teniendo como principales ventajas las siguientes características.

Características:

- Pestillos de seguridad forjados.
- Doble cubierta para proteger de la lluvia y el barro.
- Nuevo guiado permanente de la cadena de carga.
- Nuevos desarrollos de los engranes y rodamientos para obtener un menor esfuerzo al izar las cargas.
- Sistema antibloqueo de la cadena de mano.
- Limitador de carga.

Nota:

Las poleas diferenciales JAGUAR no están diseñadas para la elevación de personas y no deben ser utilizados con este fin.

OPCIONAL

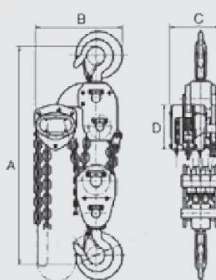
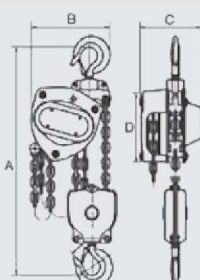
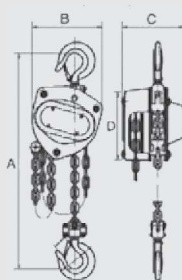
- Cadenas en acero inoxidable.
- Gancho en acero inoxidable.



0,5T - 1,5T

2T - 5T

7,5T - 20T




CAPACIDAD (KGS.)	N° DE RAMALES	FUERZA (N.)	PESO CON 3 M. (KGS.)	PESO MTS. MÁS ELEVAC.	ABERTURA GANCHOS (MM.)	DIMENSIONES			
						A	B	C	D
500	1	240	10	1,50	23	330	142	132	148
1.000	1	250	12	1,69	25	357	155	155	164
1.500	1	265	18	2,54	26	391	172	177	181
2.000	2	260	17	2,44	28	464	176	157	164
3.000	2	290	27	4,14	33	506	210	177	181
5.000	2	360	42	5,34	40	677	248	189	238
7.500	3	370	56,5	7,54	53	740	330	189	238
10.000	4	385	78	9,74	54	700	463	189	238
15.000	6	400	96	14,14	80	1.000	420	225	238
20.000	8	410	160	19,48	80	1.000	630	230	238


ACCESORIOS RECOMENDADOS



CARRO TIPO A
SERIE 500
Pág. 22



PINZAS DE ANCLAJE
MODELO BC
Pág. 25



CADENA
INOXIDABLE



BOLSA
TRANSPORTE